

DESIGN

L'espace douche familial



En niche



En angle



Verre 8 mm
(façade/porte)



Verre 6 mm
(fond)



Traitement
anticalcaire



Montage
sans silicone
(uniquement
version haute)



Accès
facilité

VERSIONS



Mécanique



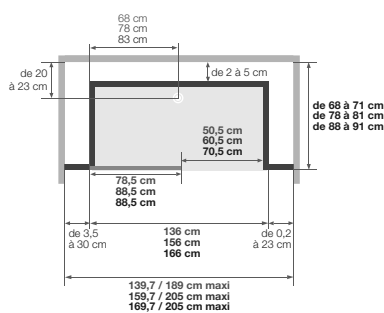
Thermostatique

LES +

- Version haute, mixte ou basse, une solution complète adaptée à chaque projet
- Espace ouvert ou à porte coulissante
- Receveur extra-plat 3 cm pour un accès sans effort
- Douchette à main en laiton avec flexible anti-torsion et douche pluie
- 2 finitions de verre : transparent ou avec une bande centrale dépolie

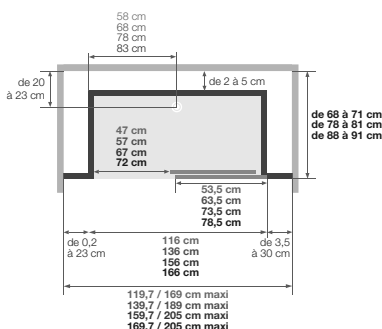
Kinemagic Design : version mixte

Version mixte en niche
Espace ouvert



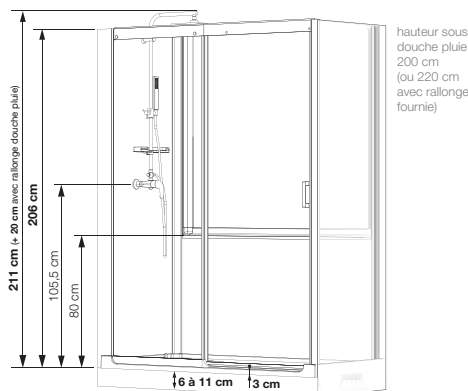
Installation réversible droite / gauche
(version avec sérigraphie, passage à droite =
sérigraphie à l'extérieur)

Version mixte en niche
Porte coulissante



Installation réversible droite / gauche
(version avec sérigraphie, passage à gauche =
sérigraphie à l'intérieur)

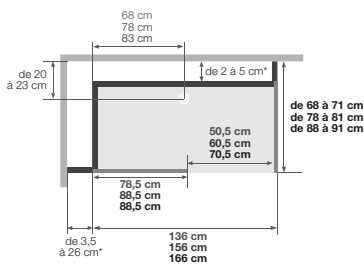
Version mixte en niche



hauteur sous
douche pluie
200 cm
(ou 220 cm
avec rallonge
fournie)

Hauteur d'évacuation pour une pose sans pieds réglables : - 3 cm*
Hauteur d'évacuation pour une pose avec pieds réglables : de 2,5 à 8 cm
*Evacuation à encastrer sur 7,5 cm

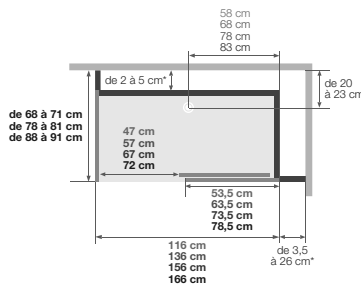
Version mixte en angle
Espace ouvert



Installation réversible droite / gauche
(version avec sérigraphie, passage à droite =
sérigraphie à l'extérieur)

*les côtés gauche et droit cumulés
ne peuvent excéder 29,5 cm

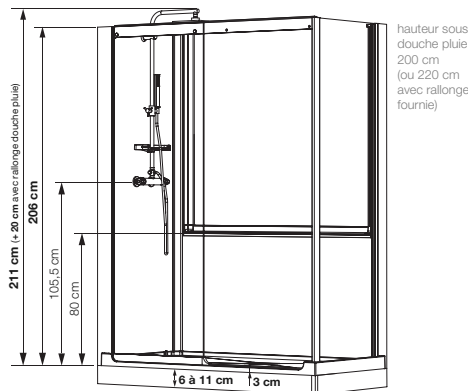
Version mixte en angle
Porte coulissante



Installation réversible droite / gauche
(version avec sérigraphie, passage à gauche =
sérigraphie à l'intérieur)

*les côtés gauche et droit cumulés
ne peuvent excéder 29,5 cm

Version mixte en angle



hauteur sous
douche pluie
200 cm
(ou 220 cm
avec rallonge
fournie)

Hauteur d'évacuation pour une pose sans pieds réglables : - 3 cm*
Hauteur d'évacuation pour une pose avec pieds réglables : de 2,5 à 8 cm
*Evacuation à encastrer sur 7,5 cm



Kinemagic Design : mixte - en niche - version mécanique - porte coulissante - verre transparent

Kinemagic Design : version haute

Panneaux de fond interchangeables

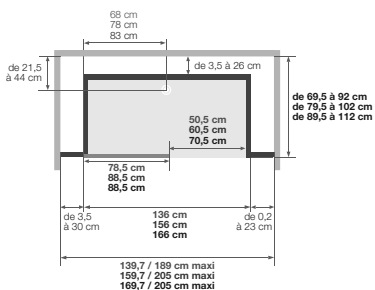


Kinemagic Design : haute - en niche - version mécanique - porte coulissante - verre avec une bande centrale dépolie



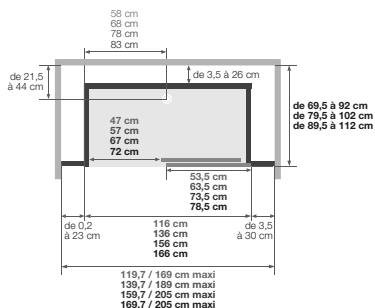
Kinemagic Design : haute - en niche - version thermostatique - espace ouvert - verre transparent

Version haute en niche Espace ouvert



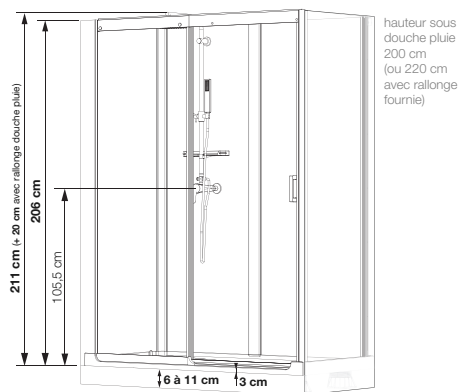
installation réversible droite / gauche
(version avec sérigraphie, passage à droite = sérigraphie à l'extérieur)

Version haute en niche Porte coulissante



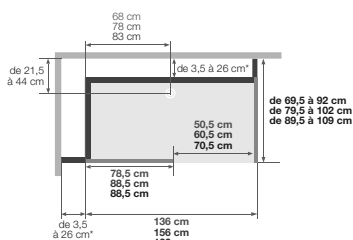
installation réversible droite / gauche
(version avec sérigraphie, passage à gauche = sérigraphie à l'intérieur)

Version haute en niche



Hauteur d'évacuation pour une pose sans pieds réglables : - 3 cm*
Hauteur d'évacuation pour une pose avec pieds réglables : de 2,5 à 8 cm
*Evacuation à encastrer sur 7,5 cm

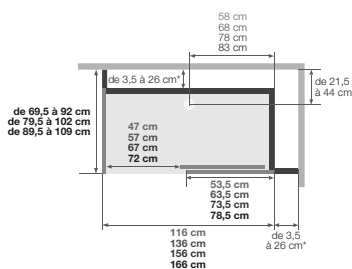
Version haute en angle Espace ouvert



installation réversible droite / gauche
(version avec sérigraphie, passage à gauche = sérigraphie à l'intérieur)

*les côtés gauche et droit cumulés ne peuvent excéder 29,5 cm

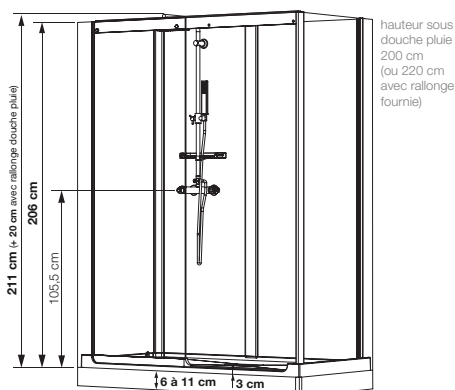
Version haute en angle Porte coulissante



installation réversible droite / gauche
(version avec sérigraphie, passage à gauche = sérigraphie à l'intérieur)

*les côtés gauche et droit cumulés ne peuvent excéder 29,5 cm

Version haute en angle



Hauteur d'évacuation pour une pose sans pieds réglables : - 3 cm*
Hauteur d'évacuation pour une pose avec pieds réglables : de 2,5 à 8 cm
*Evacuation à encastrer sur 7,5 cm

INFO : Installez cet espace douche partout grâce à la pompe de relevage VD90 (voir p.102)
Accessoires en option (voir p.37)


NOUVEAUTÉ
BOÎTIER DE ROBINETTERIE
AVEC FAÇADE EN VERRE

Kinemagic Design : version basse

Équipé d'un boîtier de robinetterie (façade en verre) avec porte-flacons intégré, à positionner sur un des panneaux de fond mi-hauteur

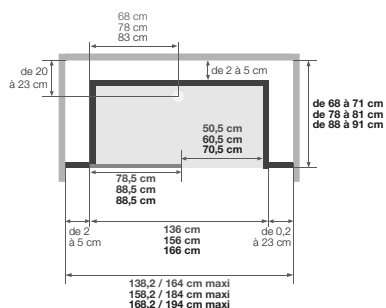


Kinemagic Design : basse - en niche - version mécanique - espace ouvert - verre transparent



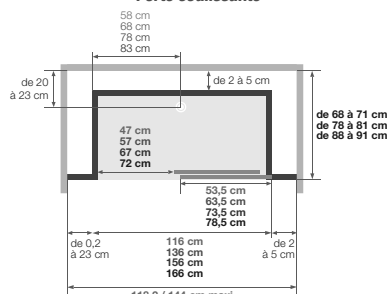
Kinemagic Design : basse - en niche - version thermostatique - porte coulissante - verre transparent

Version basse en niche Espace ouvert



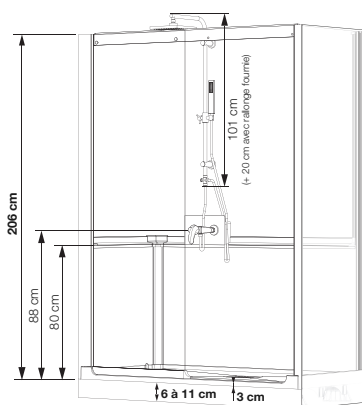
installation réversible droite / gauche
(version avec sérigraphie, passage à droite = sérigraphie à l'extérieur)

Version basse en niche Porte coulissante



installation réversible droite / gauche
(version avec sérigraphie, passage à gauche = sérigraphie à l'intérieur)

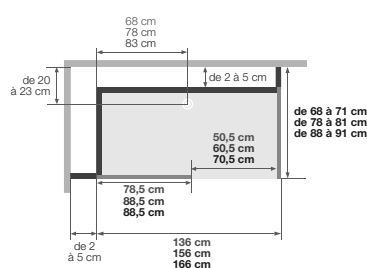
Version basse en niche



Le positionnement de la barre de douche est libre (à côté ou au-dessus du boîtier de robinetterie)

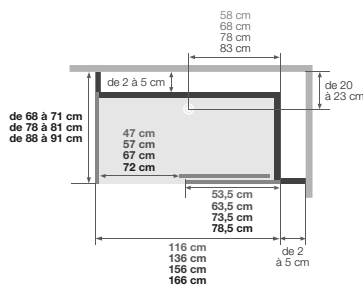
Hauteur d'évacuation pour une pose sans pieds réglables : - 3 cm*
Hauteur d'évacuation pour une pose avec pieds réglables : de 2,5 à 8 cm
*Evacuation à encastrer sur 7,5 cm

Version basse en angle Espace ouvert



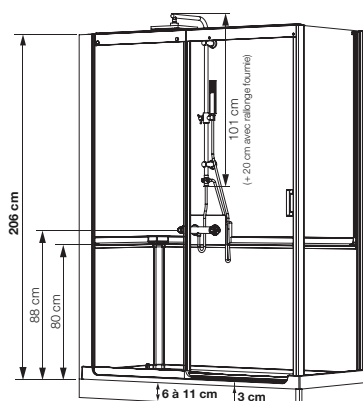
installation réversible droite / gauche
(version avec sérigraphie, passage à droite = sérigraphie à l'extérieur)

Version basse en angle Porte coulissante



installation réversible droite / gauche
(version avec sérigraphie, passage à gauche = sérigraphie à l'intérieur)

Version basse en angle



Le positionnement de la barre de douche est libre (à côté ou au-dessus du boîtier de robinetterie)

Hauteur d'évacuation pour une pose sans pieds réglables : - 3 cm*
Hauteur d'évacuation pour une pose avec pieds réglables : de 2,5 à 8 cm
*Evacuation à encastrer sur 7,5 cm

INFO : Installez cet espace douche partout grâce à la pompe de relevage VD90 (voir p.102)
Accessoires en option (voir p.37)

Kinemagic Design : version haute

Mécanique

En niche



Dimensions en cm	Porte coulissante		Espace ouvert		Prix
	Verre transparent	Verre dépoli	Verre transparent	Verre dépoli	
119,7/169 x 69,5/92	K6-1207-NHC-TN2-XDN	K6-1207-NHC-DB2-XDW	-	-	2958 €
119,7/169 x 79,5/102	K6-1208-NHC-TN2-XDL	K6-1208-NHC-DB2-XDU	-	-	
119,7/169 x 89,5/112	K6-1209-NHC-TN2-XDJ	K6-1209-NHC-DB2-XDS	-	-	
139,7/189 x 69,5/92	K6-1407-NHC-TN2-XDJ	K6-1407-NHC-DB2-XDS	K6-1407-NHS-TN2-XD3	K6-1407-NHS-DB2-XDC	
139,7/189 x 79,5/102	K6-1408-NHC-TN2-XDH	K6-1408-NHC-DB2-XDQ	K6-1408-NHS-TN2-XD1	K6-1408-NHS-DB2-XDA	
139,7/189 x 89,5/112	K6-1409-NHC-TN2-XDF	K6-1409-NHC-DB2-XDO	K6-1409-NHS-TN2-XDZ	K6-1409-NHS-DB2-XD8	
159,7/205 x 69,5/92	K6-1607-NHC-TN2-XDF	K6-1607-NHC-DB2-XDO	K6-1607-NHS-TN2-XDZ	K6-1607-NHS-DB2-XD8	
159,7/205 x 79,5/102	K6-1608-NHC-TN2-XDD	K6-1608-NHC-DB2-XDM	K6-1608-NHS-TN2-XDX	K6-1608-NHS-DB2-XD6	
159,7/205 x 89,5/112	K6-1609-NHC-TN2-XDB	K6-1609-NHC-DB2-XDK	K6-1609-NHS-TN2-XDV	K6-1609-NHS-DB2-XD4	
169,7/205 x 69,5/92	K6-1707-NHC-TN2-XDD	K6-1707-NHC-DB2-XDM	K6-1707-NHS-TN2-XDX	K6-1707-NHS-DB2-XD6	
169,7/205 x 79,5/102	K6-1708-NHC-TN2-XDB	K6-1708-NHC-DB2-XDK	K6-1708-NHS-TN2-XDV	K6-1708-NHS-DB2-XD4	
169,7/205 x 89,5/112	K6-1709-NHC-TN2-XD9	K6-1709-NHC-DB2-XDI	K6-1709-NHS-TN2-XDT	K6-1709-NHS-DB2-XD2	

En angle



Dimensions en cm	Porte coulissante		Espace ouvert		Prix
	Verre transparent	Verre dépoli	Verre transparent	Verre dépoli	
119,5/142 x 69,5/92	K6-1207-AHC-TN2-XD0	K6-1207-AHC-DB2-XD9	-	-	2958 €
119,5/142 x 79,5/102	K6-1208-AHC-TN2-XDY	K6-1208-AHC-DB2-XD7	-	-	
119,5/142 x 89,5/109	K6-1209-AHC-TN2-XDW	K6-1209-AHC-DB2-XD5	-	-	
139,5/162 x 69,5/92	K6-1407-AHC-TN2-XDW	K6-1407-AHC-DB2-XD5	K6-1407-AHS-TN2-XDG	K6-1407-AHS-DB2-XDP	
139,5/162 x 79,5/102	K6-1408-AHC-TN2-XDU	K6-1408-AHC-DB2-XD3	K6-1408-AHS-TN2-XDE	K6-1408-AHS-DB2-XDN	
139,5/162 x 89,5/109	K6-1409-AHC-TN2-XDS	K6-1409-AHC-DB2-XD1	K6-1409-AHS-TN2-XDC	K6-1409-AHS-DB2-XDL	
159,5/182 x 69,5/92	K6-1607-AHC-TN2-XDS	K6-1607-AHC-DB2-XD1	K6-1607-AHS-TN2-XDC	K6-1607-AHS-DB2-XDL	
159,5/182 x 79,5/102	K6-1608-AHC-TN2-XDQ	K6-1608-AHC-DB2-XDZ	K6-1608-AHS-TN2-XDA	K6-1608-AHS-DB2-XDJ	
159,5/182 x 89,5/109	K6-1609-AHC-TN2-XD0	K6-1609-AHC-DB2-XDX	K6-1609-AHS-TN2-XD8	K6-1609-AHS-DB2-XDH	
169,5/192 x 69,5/92	K6-1707-AHC-TN2-XDQ	K6-1707-AHC-DB2-XDZ	K6-1707-AHS-TN2-XDA	K6-1707-AHS-DB2-XDJ	
169,5/192 x 79,5/102	K6-1708-AHC-TN2-XD0	K6-1708-AHC-DB2-XDX	K6-1708-AHS-TN2-XD8	K6-1708-AHS-DB2-XDH	
169,5/192 x 89,5/109	K6-1709-AHC-TN2-XDM	K6-1709-AHC-DB2-XDV	K6-1709-AHS-TN2-XD6	K6-1709-AHS-DB2-XDF	

Thermostatique

En niche



Dimensions en cm	Porte coulissante		Espace ouvert		Prix
	Verre transparent	Verre dépoli	Verre transparent	Verre dépoli	
119,7/169 x 69,5/92	K6-1207-NHC-TN3-XDL	K6-1207-NHC-DB3-XDU	-	-	3016 €
119,7/169 x 79,5/102	K6-1208-NHC-TN3-XDJ	K6-1208-NHC-DB3-XDS	-	-	
119,7/169 x 89,5/112	K6-1209-NHC-TN3-XDH	K6-1209-NHC-DB3-XDQ	-	-	
139,7/189 x 69,5/92	K6-1407-NHC-TN3-XDH	K6-1407-NHC-DB3-XDQ	K6-1407-NHS-TN3-XD1	K6-1407-NHS-DB3-XDA	
139,7/189 x 79,5/102	K6-1408-NHC-TN3-XDF	K6-1408-NHC-DB3-XDO	K6-1408-NHS-TN3-XDZ	K6-1408-NHS-DB3-XD8	
139,7/189 x 89,5/112	K6-1409-NHC-TN3-XDD	K6-1409-NHC-DB3-XDM	K6-1409-NHS-TN3-XDX	K6-1409-NHS-DB3-XD6	
159,7/205 x 69,5/92	K6-1607-NHC-TN3-XDD	K6-1607-NHC-DB3-XDM	K6-1607-NHS-TN3-XDX	K6-1607-NHS-DB3-XD6	
159,7/205 x 79,5/102	K6-1608-NHC-TN3-XDB	K6-1608-NHC-DB3-XDK	K6-1608-NHS-TN3-XDV	K6-1608-NHS-DB3-XD4	
159,7/205 x 89,5/112	K6-1609-NHC-TN3-XD9	K6-1609-NHC-DB3-XDI	K6-1609-NHS-TN3-XDT	K6-1609-NHS-DB3-XD2	
169,7/205 x 69,5/92	K6-1707-NHC-TN3-XDB	K6-1707-NHC-DB3-XDK	K6-1707-NHS-TN3-XDV	K6-1707-NHS-DB3-XD4	
169,7/205 x 79,5/102	K6-1708-NHC-TN3-XD9	K6-1708-NHC-DB3-XDI	K6-1708-NHS-TN3-XDT	K6-1708-NHS-DB3-XD2	
169,7/205 x 89,5/112	K6-1709-NHC-TN3-XD7	K6-1709-NHC-DB3-XDG	K6-1709-NHS-TN3-XDR	K6-1709-NHS-DB3-XD0	

En angle




Dimensions en cm	Porte coulissante		Espace ouvert		Prix
	Verre transparent	Verre dépoli	Verre transparent	Verre dépoli	
119,5/142 x 69,5/92	K6-1207-AHC-TN3-XDY	K6-1207-AHC-DB3-XD7	-	-	3016 €
119,5/142 x 79,5/102	K6-1208-AHC-TN3-XDW	K6-1208-AHC-DB3-XD5	-	-	
119,5/142 x 89,5/109	K6-1209-AHC-TN3-XDU	K6-1209-AHC-DB3-XD3	-	-	
139,5/162 x 69,5/92	K6-1407-AHC-TN3-XDU	K6-1407-AHC-DB3-XD3	K6-1407-AHS-TN3-XDE	K6-1407-AHS-DB3-XDN	
139,5/162 x 79,5/102	K6-1408-AHC-TN3-XDS	K6-1408-AHC-DB3-XD1	K6-1408-AHS-TN3-XDC	K6-1408-AHS-DB3-XDL	
139,5/162 x 89,5/109	K6-1409-AHC-TN3-XDQ	K6-1409-AHC-DB3-XDZ	K6-1409-AHS-TN3-XDA	K6-1409-AHS-DB3-XDJ	
159,5/182 x 69,5/92	K6-1607-AHC-TN3-XDQ	K6-1607-AHC-DB3-XDZ	K6-1607-AHS-TN3-XDA	K6-1607-AHS-DB3-XDJ	
159,5/182 x 79,5/102	K6-1608-AHC-TN3-XD0	K6-1608-AHC-DB3-XDX	K6-1608-AHS-TN3-XD8	K6-1608-AHS-DB3-XDH	
159,5/182 x 89,5/109	K6-1609-AHC-TN3-XDM	K6-1609-AHC-DB3-XDV	K6-1609-AHS-TN3-XD6	K6-1609-AHS-DB3-XDF	
169,5/192 x 69,5/92	K6-1707-AHC-TN3-XD0	K6-1707-AHC-DB3-XDX	K6-1707-AHS-TN3-XD8	K6-1707-AHS-DB3-XDH	
169,5/192 x 79,5/102	K6-1708-AHC-TN3-XDM	K6-1708-AHC-DB3-XDV	K6-1708-AHS-TN3-XD6	K6-1708-AHS-DB3-XDF	
169,5/192 x 89,5/109	K6-1709-AHC-TN3-XDK	K6-1709-AHC-DB3-XDT	K6-1709-AHS-TN3-XD4	K6-1709-AHS-DB3-XDD	

Kinemagic Design : version mixte


Mécanique

En niche



Dimensions en cm	Porte coulissante		Espace ouvert		Prix
	Verre transparent	Verre dépoli	Verre transparent	Verre dépoli	
119,7/169 x 68/71	K6-1207-NMC-TN2-XDP0	K6-1207-NMC-DB2-XDP5	-	-	2958 €
119,7/169 x 78/81	K6-1208-NMC-TN2-XDPZ	K6-1208-NMC-DB2-XDP4	-	-	
119,7/169 x 88/91	K6-1209-NMC-TN2-XDPY	K6-1209-NMC-DB2-XDP3	-	-	
139,7/189 x 68/71	K6-1407-NMC-TN2-XDPY	K6-1407-NMC-DB2-XDP3	K6-1407-NMS-TN2-XDP1	K6-1407-NMS-DB2-XDP6	
139,7/189 x 78/81	K6-1408-NMC-TN2-XDPX	K6-1408-NMC-DB2-XDP2	K6-1408-NMS-TN2-XDP0	K6-1408-NMS-DB2-XDP5	
139,7/189 x 88/91	K6-1409-NMC-TN2-XDPW	K6-1409-NMC-DB2-XDP1	K6-1409-NMS-TN2-XDPZ	K6-1409-NMS-DB2-XDP4	
159,7/205 x 68/71	K6-1607-NMC-TN2-XDPW	K6-1607-NMC-DB2-XDP1	K6-1607-NMS-TN2-XDPZ	K6-1607-NMS-DB2-XDP4	
159,7/205 x 78/81	K6-1608-NMC-TN2-XDPV	K6-1608-NMC-DB2-XDP0	K6-1608-NMS-TN2-XDPY	K6-1608-NMS-DB2-XDP3	
159,7/205 x 88/91	K6-1609-NMC-TN2-XDPU	K6-1609-NMC-DB2-XDPZ	K6-1609-NMS-TN2-XDPX	K6-1609-NMS-DB2-XDP2	
169,7/205 x 68/71	K6-1707-NMC-TN2-XDPV	K6-1707-NMC-DB2-XDP0	K6-1707-NMS-TN2-XDPY	K6-1707-NMS-DB2-XDP3	
169,7/205 x 78/81	K6-1708-NMC-TN2-XDPU	K6-1708-NMC-DB2-XDPZ	K6-1708-NMS-TN2-XDPX	K6-1708-NMS-DB2-XDP2	
169,7/205 x 88/91	K6-1709-NMC-TN2-XDPT	K6-1709-NMC-DB2-XDPY	K6-1709-NMS-TN2-XDPW	K6-1709-NMS-DB2-XDP1	

En angle



Dimensions en cm	Porte coulissante		Espace ouvert		Prix
	Verre transparent	Verre dépoli	Verre transparent	Verre dépoli	
119,5/142 x 68/71	K6-1207-AMC-TN2-XDPR	K6-1207-AMC-DB2-XDPW	-	-	2958 €
119,5/142 x 78/81	K6-1208-AMC-TN2-XDPQ	K6-1208-AMC-DB2-XDPV	-	-	
119,5/142 x 88/91	K6-1209-AMC-TN2-XDPP	K6-1209-AMC-DB2-XDPU	-	-	
139,5/162 x 68/71	K6-1407-AMC-TN2-XDPP	K6-1407-AMC-DB2-XDPU	K6-1407-AMS-TN2-XDPS	K6-1407-AMS-DB2-XDPX	
139,5/162 x 78/81	K6-1408-AMC-TN2-XDP0	K6-1408-AMC-DB2-XDPT	K6-1408-AMS-TN2-XDPR	K6-1408-AMS-DB2-XDPW	
139,5/162 x 88/91	K6-1409-AMC-TN2-XDPN	K6-1409-AMC-DB2-XDPS	K6-1409-AMS-TN2-XDP0	K6-1409-AMS-DB2-XDPV	
159,5/182 x 68/71	K6-1607-AMC-TN2-XDPN	K6-1607-AMC-DB2-XDPS	K6-1607-AMS-TN2-XDP0	K6-1607-AMS-DB2-XDPV	
159,5/182 x 78/81	K6-1608-AMC-TN2-XDPM	K6-1608-AMC-DB2-XDPR	K6-1608-AMS-TN2-XDPP	K6-1608-AMS-DB2-XDPU	
159,5/182 x 88/91	K6-1609-AMC-TN2-XDPL	K6-1609-AMC-DB2-XDPQ	K6-1609-AMS-TN2-XDP0	K6-1609-AMS-DB2-XDPT	
169,5/192 x 68/71	K6-1707-AMC-TN2-XDPM	K6-1707-AMC-DB2-XDPR	K6-1707-AMS-TN2-XDPP	K6-1707-AMS-DB2-XDPU	
169,5/192 x 78/81	K6-1708-AMC-TN2-XDPL	K6-1708-AMC-DB2-XDPQ	K6-1708-AMS-TN2-XDP0	K6-1708-AMS-DB2-XDPT	
169,5/192 x 88/91	K6-1709-AMC-TN2-XDPK	K6-1709-AMC-DB2-XDPP	K6-1709-AMS-TN2-XDPN	K6-1709-AMS-DB2-XDPS	

Thermostatique

En niche



Dimensions en cm	Porte coulissante		Espace ouvert		Prix
	Verre transparent	Verre dépoli	Verre transparent	Verre dépoli	
119,7/169 x 68/71	K6-1207-NMC-TN3-XDPZ	K6-1207-NMC-DB3-XDP4	-	-	3016 €
119,7/169 x 78/81	K6-1208-NMC-TN3-XDPY	K6-1208-NMC-DB3-XDP3	-	-	
119,7/169 x 88/91	K6-1209-NMC-TN3-XDPX	K6-1209-NMC-DB3-XDP2	-	-	
139,7/189 x 68/71	K6-1407-NMC-TN3-XDPX	K6-1407-NMC-DB3-XDP2	K6-1407-NMS-TN3-XDP0	K6-1407-NMS-DB3-XDP5	
139,7/189 x 78/81	K6-1408-NMC-TN3-XDPW	K6-1408-NMC-DB3-XDP1	K6-1408-NMS-TN3-XDPZ	K6-1408-NMS-DB3-XDP4	
139,7/189 x 88/91	K6-1409-NMC-TN3-XDPV	K6-1409-NMC-DB3-XDP0	K6-1409-NMS-TN3-XDPY	K6-1409-NMS-DB3-XDP3	
159,7/205 x 68/71	K6-1607-NMC-TN3-XDPV	K6-1607-NMC-DB3-XDP0	K6-1607-NMS-TN3-XDPY	K6-1607-NMS-DB3-XDP3	
159,7/205 x 78/81	K6-1608-NMC-TN3-XDPU	K6-1608-NMC-DB3-XDPZ	K6-1608-NMS-TN3-XDPX	K6-1608-NMS-DB3-XDP2	
159,7/205 x 88/91	K6-1609-NMC-TN3-XDPT	K6-1609-NMC-DB3-XDPY	K6-1609-NMS-TN3-XDPW	K6-1609-NMS-DB3-XDP1	
169,7/205 x 68/71	K6-1707-NMC-TN3-XDPU	K6-1707-NMC-DB3-XDPZ	K6-1707-NMS-TN3-XDPX	K6-1707-NMS-DB3-XDP2	
169,7/205 x 78/81	K6-1708-NMC-TN3-XDPT	K6-1708-NMC-DB3-XDPY	K6-1708-NMS-TN3-XDPW	K6-1708-NMS-DB3-XDP1	
169,7/205 x 88/91	K6-1709-NMC-TN3-XDPS	K6-1709-NMC-DB3-XDPX	K6-1709-NMS-TN3-XDPV	K6-1709-NMS-DB3-XDP0	

En angle




Dimensions en cm	Porte coulissante		Espace ouvert		Prix
	Verre transparent	Verre dépoli	Verre transparent	Verre dépoli	
119,5/142 x 68/71	K6-1207-AMC-TN3-XDPQ	K6-1207-AMC-DB3-XDPV	-	-	3016 €
119,5/142 x 78/81	K6-1208-AMC-TN3-XDPP	K6-1208-AMC-DB3-XDPU	-	-	
119,5/142 x 88/91	K6-1209-AMC-TN3-XDP0	K6-1209-AMC-DB3-XDPT	-	-	
139,5/162 x 68/71	K6-1407-AMC-TN3-XDP0	K6-1407-AMC-DB3-XDPT	K6-1407-AMS-TN3-XDPR	K6-1407-AMS-DB3-XDPW	
139,5/162 x 78/81	K6-1408-AMC-TN3-XDPN	K6-1408-AMC-DB3-XDPS	K6-1408-AMS-TN3-XDPQ	K6-1408-AMS-DB3-XDPV	
139,5/162 x 88/91	K6-1409-AMC-TN3-XDPM	K6-1409-AMC-DB3-XDPR	K6-1409-AMS-TN3-XDPP	K6-1409-AMS-DB3-XDPU	
159,5/182 x 68/71	K6-1607-AMC-TN3-XDPM	K6-1607-AMC-DB3-XDPR	K6-1607-AMS-TN3-XDPP	K6-1607-AMS-DB3-XDPU	
159,5/182 x 78/81	K6-1608-AMC-TN3-XDPL	K6-1608-AMC-DB3-XDPQ	K6-1608-AMS-TN3-XDP0	K6-1608-AMS-DB3-XDPT	
159,5/182 x 88/91	K6-1609-AMC-TN3-XDPK	K6-1609-AMC-DB3-XDPP	K6-1609-AMS-TN3-XDPN	K6-1609-AMS-DB3-XDPS	
169,5/192 x 68/71	K6-1707-AMC-TN3-XDPL	K6-1707-AMC-DB3-XDPQ	K6-1707-AMS-TN3-XDP0	K6-1707-AMS-DB3-XDPT	
169,5/192 x 78/81	K6-1708-AMC-TN3-XDPK	K6-1708-AMC-DB3-XDPP	K6-1708-AMS-TN3-XDPN	K6-1708-AMS-DB3-XDPS	
169,5/192 x 88/91	K6-1709-AMC-TN3-XDPJ	K6-1709-AMC-DB3-XDP0	K6-1709-AMS-TN3-XDPM	K6-1709-AMS-DB3-XDPR	

Kinematic Design : version basse

Mécanique

En niche



Dimensions en cm	Porte coulissante		Espace ouvert		Prix
	Verre transparent	Verre dépoli	Verre transparent	Verre dépoli	
118,2/144 x 68/71	K6-1207-NBC-TN2-XDZ	K6-1207-NBC-DB2-XD8	-	-	2958 €
118,2/144 x 78/81	K6-1208-NBC-TN2-XDX	K6-1208-NBC-DB2-XD6	-	-	
118,2/144 x 88/91	K6-1209-NBC-TN2-XDV	K6-1209-NBC-DB2-XD4	-	-	
138,2/164 x 68/71	K6-1407-NBC-TN2-XDV	K6-1407-NBC-DB2-XD4	K6-1407-NBS-TN2-XDF	K6-1407-NBS-DB2-XD0	
138,2/164 x 78/81	K6-1408-NBC-TN2-XDT	K6-1408-NBC-DB2-XD2	K6-1408-NBS-TN2-XDD	K6-1408-NBS-DB2-XDM	
138,2/164 x 88/91	K6-1409-NBC-TN2-XDR	K6-1409-NBC-DB2-XD0	K6-1409-NBS-TN2-XDB	K6-1409-NBS-DB2-XDK	
158,2/184 x 68/71	K6-1607-NBC-TN2-XDR	K6-1607-NBC-DB2-XD0	K6-1607-NBS-TN2-XDB	K6-1607-NBS-DB2-XDK	
158,2/184 x 78/81	K6-1608-NBC-TN2-XDP	K6-1608-NBC-DB2-XDY	K6-1608-NBS-TN2-XD9	K6-1608-NBS-DB2-XDI	
158,2/184 x 88/91	K6-1609-NBC-TN2-XDN	K6-1609-NBC-DB2-XDW	K6-1609-NBS-TN2-XD7	K6-1609-NBS-DB2-XDG	
168,2/194 x 68/71	K6-1707-NBC-TN2-XDP	K6-1707-NBC-DB2-XDY	K6-1707-NBS-TN2-XD9	K6-1707-NBS-DB2-XDI	
168,2/194 x 78/81	K6-1708-NBC-TN2-XDN	K6-1708-NBC-DB2-XDW	K6-1708-NBS-TN2-XD7	K6-1708-NBS-DB2-XDG	
168,2/194 x 88/91	K6-1709-NBC-TN2-XDL	K6-1709-NBC-DB2-XDU	K6-1709-NBS-TN2-XD5	K6-1709-NBS-DB2-XDE	


En angle



Dimensions en cm	Porte coulissante		Espace ouvert		Prix
	Verre transparent	Verre dépoli	Verre transparent	Verre dépoli	
118/121 x 68/71	K6-1207-ABC-TN2-XDC	K6-1207-ABC-DB2-XDL	-	-	2958 €
118/121 x 78/81	K6-1208-ABC-TN2-XDA	K6-1208-ABC-DB2-XDJ	-	-	
118/121 x 88/91	K6-1209-ABC-TN2-XD8	K6-1209-ABC-DB2-XDH	-	-	
138/141 x 68/71	K6-1407-ABC-TN2-XD8	K6-1407-ABC-DB2-XDH	K6-1407-ABS-TN2-XDS	K6-1407-ABS-DB2-XD1	
138/141 x 78/81	K6-1408-ABC-TN2-XD6	K6-1408-ABC-DB2-XDF	K6-1408-ABS-TN2-XDQ	K6-1408-ABS-DB2-XDZ	
138/141 x 88/91	K6-1409-ABC-TN2-XD4	K6-1409-ABC-DB2-XDD	K6-1409-ABS-TN2-XDO	K6-1409-ABS-DB2-XDX	
158/161 x 68/71	K6-1607-ABC-TN2-XD4	K6-1607-ABC-DB2-XDD	K6-1607-ABS-TN2-XDO	K6-1607-ABS-DB2-XDX	
158/161 x 78/81	K6-1608-ABC-TN2-XD2	K6-1608-ABC-DB2-XDB	K6-1608-ABS-TN2-XDM	K6-1608-ABS-DB2-XDV	
158/161 x 88/91	K6-1609-ABC-TN2-XD0	K6-1609-ABC-DB2-XD9	K6-1609-ABS-TN2-XDK	K6-1609-ABS-DB2-XDT	
168/171 x 68/71	K6-1707-ABC-TN2-XD2	K6-1707-ABC-DB2-XDB	K6-1707-ABS-TN2-XDM	K6-1707-ABS-DB2-XDV	
168/171 x 78/81	K6-1708-ABC-TN2-XD0	K6-1708-ABC-DB2-XD9	K6-1708-ABS-TN2-XDK	K6-1708-ABS-DB2-XDT	
168/171 x 88/91	K6-1709-ABC-TN2-XDY	K6-1709-ABC-DB2-XD7	K6-1709-ABS-TN2-XDI	K6-1709-ABS-DB2-XDR	

Thermostatique

En niche



Dimensions en cm	Porte coulissante		Espace ouvert		Prix
	Verre transparent	Verre dépoli	Verre transparent	Verre dépoli	
118,2/144 x 68/71	K6-1207-NBC-TN3-XDX	K6-1207-NBC-DB3-XD6	-	-	3016 €
118,2/144 x 78/81	K6-1208-NBC-TN3-XDV	K6-1208-NBC-DB3-XD4	-	-	
118,2/144 x 88/91	K6-1209-NBC-TN3-XDT	K6-1209-NBC-DB3-XD2	-	-	
138,2/164 x 68/71	K6-1407-NBC-TN3-XDT	K6-1407-NBC-DB3-XD2	K6-1407-NBS-TN3-XDD	K6-1407-NBS-DB3-XDM	
138,2/164 x 78/81	K6-1408-NBC-TN3-XDR	K6-1408-NBC-DB3-XD0	K6-1408-NBS-TN3-XDB	K6-1408-NBS-DB3-XDK	
138,2/164 x 88/91	K6-1409-NBC-TN3-XDP	K6-1409-NBC-DB3-XDY	K6-1409-NBS-TN3-XD9	K6-1409-NBS-DB3-XDI	
158,2/184 x 68/71	K6-1607-NBC-TN3-XDP	K6-1607-NBC-DB3-XDY	K6-1607-NBS-TN3-XD9	K6-1607-NBS-DB3-XDI	
158,2/184 x 78/81	K6-1608-NBC-TN3-XDN	K6-1608-NBC-DB3-XDW	K6-1608-NBS-TN3-XD7	K6-1608-NBS-DB3-XDG	
158,2/184 x 88/91	K6-1609-NBC-TN3-XDL	K6-1609-NBC-DB3-XDU	K6-1609-NBS-TN3-XD5	K6-1609-NBS-DB3-XDE	
168,2/194 x 68/71	K6-1707-NBC-TN3-XDN	K6-1707-NBC-DB3-XDW	K6-1707-NBS-TN3-XD7	K6-1707-NBS-DB3-XDG	
168,2/194 x 78/81	K6-1708-NBC-TN3-XDL	K6-1708-NBC-DB3-XDU	K6-1708-NBS-TN3-XD5	K6-1708-NBS-DB3-XDE	
168,2/194 x 88/91	K6-1709-NBC-TN3-XDJ	K6-1709-NBC-DB3-XDS	K6-1709-NBS-TN3-XDC	K6-1709-NBS-DB3-XDC	

En angle



Dimensions en cm	Porte coulissante		Espace ouvert		Prix
	Verre transparent	Verre dépoli	Verre transparent	Verre dépoli	
118/121 x 68/71	K6-1207-ABC-TN3-XDA	K6-1207-ABC-DB3-XDJ	-	-	3016 €
118/121 x 78/81	K6-1208-ABC-TN3-XD8	K6-1208-ABC-DB3-XDH	-	-	
118/121 x 88/91	K6-1209-ABC-TN3-XD6	K6-1209-ABC-DB3-XDF	-	-	
138/141 x 68/71	K6-1407-ABC-TN3-XD6	K6-1407-ABC-DB3-XDF	K6-1407-ABS-TN3-XDQ	K6-1407-ABS-DB3-XDZ	
138/141 x 78/81	K6-1408-ABC-TN3-XD4	K6-1408-ABC-DB3-XDD	K6-1408-ABS-TN3-XDO	K6-1408-ABS-DB3-XDX	
138/141 x 88/91	K6-1409-ABC-TN3-XD2	K6-1409-ABC-DB3-XDB	K6-1409-ABS-TN3-XDM	K6-1409-ABS-DB3-XDV	
158/161 x 68/71	K6-1607-ABC-TN3-XD2	K6-1607-ABC-DB3-XDB	K6-1607-ABS-TN3-XDM	K6-1607-ABS-DB3-XDV	
158/161 x 78/81	K6-1608-ABC-TN3-XD0	K6-1608-ABC-DB3-XD9	K6-1608-ABS-TN3-XDK	K6-1608-ABS-DB3-XDT	
158/161 x 88/91	K6-1609-ABC-TN3-XDY	K6-1609-ABC-DB3-XD7	K6-1609-ABS-TN3-XDI	K6-1609-ABS-DB3-XDR	
168/171 x 68/71	K6-1707-ABC-TN3-XD0	K6-1707-ABC-DB3-XD9	K6-1707-ABS-TN3-XDK	K6-1707-ABS-DB3-XDT	
168/171 x 78/81	K6-1708-ABC-TN3-XDY	K6-1708-ABC-DB3-XD7	K6-1708-ABS-TN3-XDI	K6-1708-ABS-DB3-XDR	
168/171 x 88/91	K6-1709-ABC-TN3-XDW	K6-1709-ABC-DB3-XD5	K6-1709-ABS-TN3-XDG	K6-1709-ABS-DB3-XDP	

Options - toutes versions

Barre de maintien à coller (L. 45 cm) 1 disponible jusqu'à fin avril 2016

KINBARRE13 102 €

Barre de maintien à visser au mur (L. 45 cm) 1 disponible jusqu'à fin avril 2016

KINBARRE12 66 €

Barre de maintien à coller (L. 45 cm) 2 disponible à partir d'avril 2016

KINBARRE11 59 €

Barre de maintien à visser au mur (L. 45 cm) 2 disponible à partir d'avril 2016

KINBARRE08 21 €

Kit rallonge pour rehausse receveur (hauteur totale 14 à 19 cm)

REHAUSSE18 102 €

Fileur périphérique de finition (version haute en angle)

KINCACHE03 117 €

Fileur périphérique de finition (version haute en niche)

KINCACHE04 152 €

Barre pour rideau de douche (anneaux non fournis)

KINBARRE02 43 €

Rampe d'accès (voir dimensions p.131), la hauteur du receveur doit être de 5 cm

KINRAMP03 108 €

Rampe d'accès avec revêtement antidérapant (voir dimensions p.131), la hauteur du receveur doit être de 5 cm

KINRAMP03AD 161 €

